

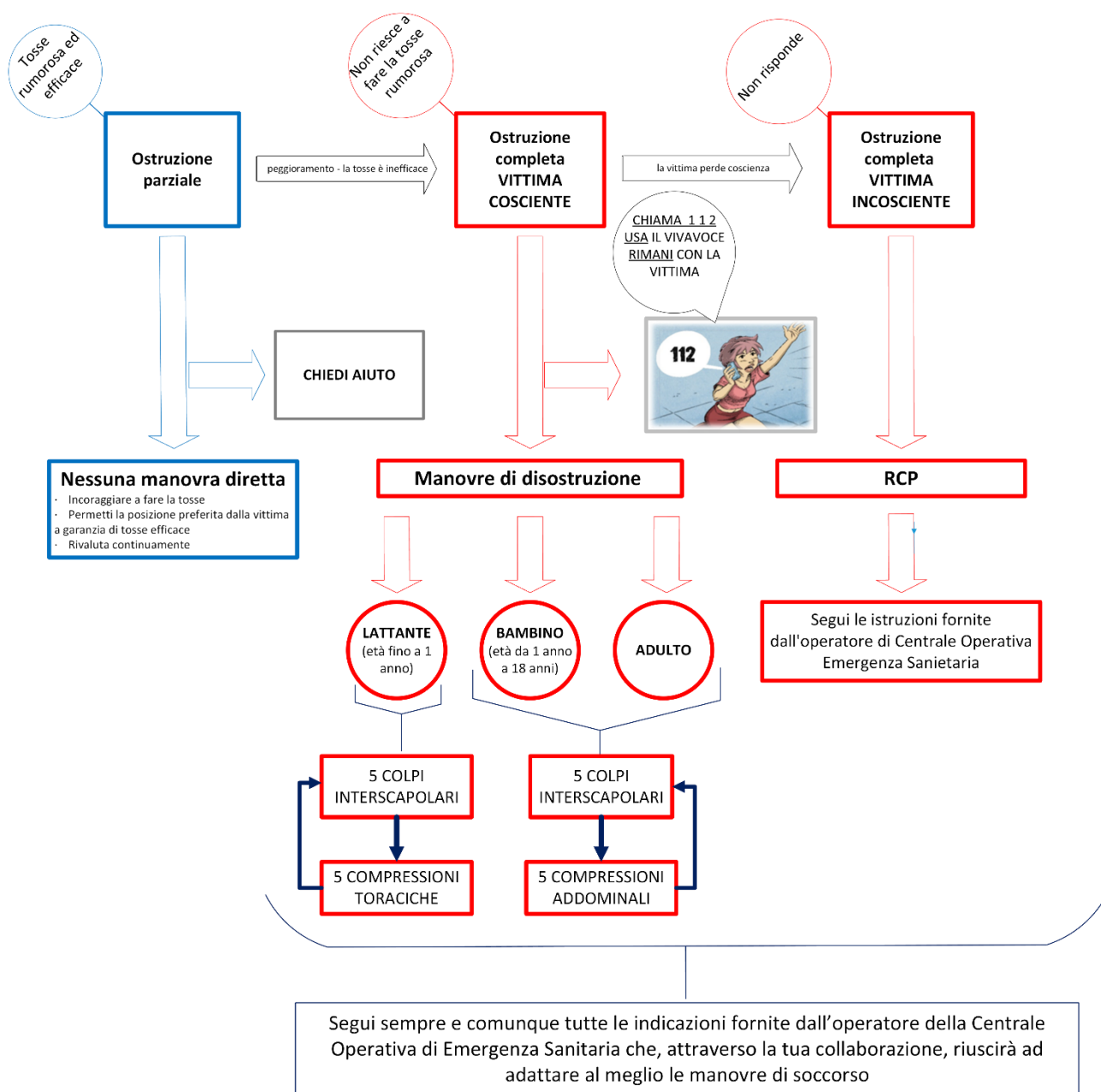


DOC 04

Manovre di disostruzione delle vie aeree

Rev. 1
del 05/04/2025

**MAPPA CONCETTUALE - OSTRUZIONE DELLE VIE AEREE
DA CORPO ESTRANEO**






DOC 04

Manovre di disostruzione delle vie aeree

Rev. 1
del 05/04/2025

Riesce a
fare la tosse
rumorosa?



L'ostruzione è parziale

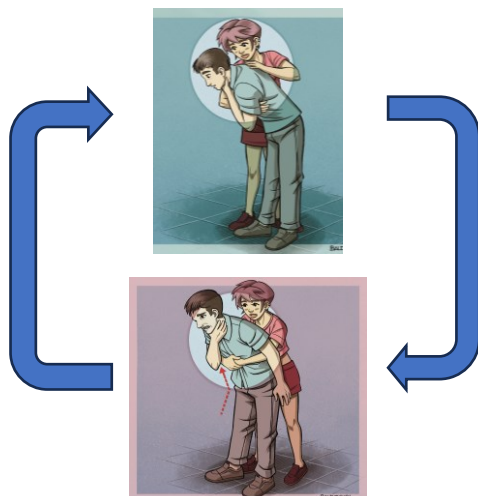
- Rimani con la persona
- Incoraggia a fare la tosse
- Se la tosse non è efficace e/o l'ostruzione non si risolve
- Chiama o fai chiamare 112 se la tosse non è efficace e/o l'ostruzione non si risolve
- Attiva il vivavoce del telefono o auricolari per avere le mani libere
- Segui le indicazioni fornite dall'operatore della Centrale Operativa di Emergenza Sanitaria

L'ostruzione è completa



- Chiama o fai chiamare 112
- Rimani con la persona
- Attiva il vivavoce del telefono o auricolari per avere le mani libere

Eseguire manovre di disostruzione



- Lo scopo è riprodurre colpi di tosse artificialmente
- Adatta le manovre alla fascia d'età della vittima
- Ogni manovra ha una probabilità del 50% di disostruire la via aerea
- Se una manovra non ha efficacia è necessario passare alla successiva
- Continua fino a disostruzione o perdita di coscienza
- Se ritorna a fare la tosse efficace/parlare/respirare interrompi perché le manovre hanno avuto successo



DOC 04

Manovre di disostruzione delle vie aeree

Rev. 1
del 05/04/2025

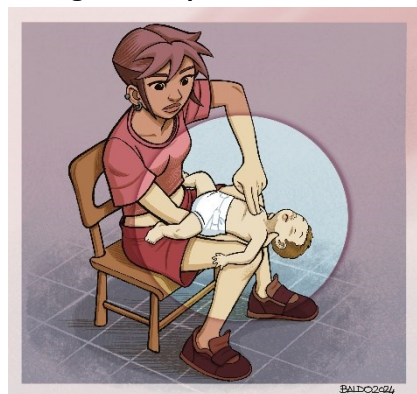
**Manovre di
disostruzione
per il lattante in
ostruzione
completa**

Eseguire 5 colpi tra le scapole



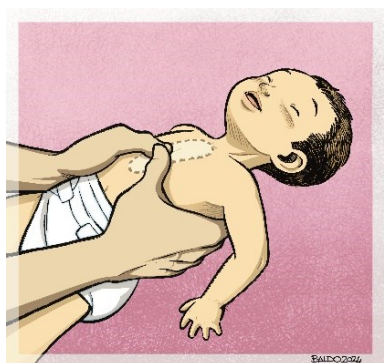
- Posiziona il lattante a pancia giù sorretto sull'avambraccio, appoggiato sulla coscia. La manovra sarà più efficace se il lattante ha la testa più bassa rispetto al tronco.
- Sostieni la testa prendendo la mandibola con la mano
- Fai attenzione a non comprimere i tessuti molli sotto il mento
- Con il palmo della mano esegui 5 colpi energici sul dorso fra le due scapole

Esegui 5 compressioni toraciche



- Ruota il lattante a pancia in su, posizionando il braccio libero lungo il dorso del lattante afferrando la testa con la mano e ruotandolo di 180 gradi.
- Identifica il punto per le compressioni toraciche sullo sterno (metà inferiore)
- Esegui 5 compressioni toraciche energiche.

Eseguire RCP



- Segui sempre e comunque tutte le indicazioni fornite dall'operatore della Centrale Operativa di Emergenza Sanitaria che, attraverso la tua collaborazione, riuscirà ad adattare al meglio le manovre di soccorso a garanzia di una rianimazione sicura ed efficace

Se perde coscienza



DOC 04

Manovre di disostruzione delle vie aeree

Rev. 1
del 05/04/2025

**Manovre di
disostruzione
per il bambino in
ostruzione
completa**

Eseguire 5 colpi tra le scapole




- Posizionati in ginocchio dietro al bambino in posizione eretta e fallo piegare in avanti
- Applica 5 colpi dorsali tra le scapole
- Se questa manovra non è stata efficace esegui 5 compressioni addominali

Esegui 5 compressioni addominali



- Rimanendo dietro il bambino circonda il suo busto mettendo le tue braccia sotto le sue
- Chiudi la mano a pugno e posizionala tra l'ombelico e l'estremità inferiore dello sterno
- Afferrando con l'altra mano il pugno comprimi l'addome verso l'interno e verso l'alto per 5 volte energicamente.



Eseguire RCP



- Segui sempre e comunque tutte le indicazioni fornite dall'operatore della Centrale Operativa di Emergenza Sanitaria che, attraverso la tua collaborazione, riuscirà ad adattare al meglio le manovre di soccorso a garanzia di una rianimazione sicura ed efficace

Se perde coscienza



DOC 04

Manovre di disostruzione delle vie aeree

Rev. 1
del 05/04/2025

**Manovre di
disostruzione
per l'adulto in
ostruzione
completa**

Eseguire 5 colpi tra le scapole



Esegui 5 compressioni addominali



Eseguire RCP



- Posizionati al lato della vittima
- Sostieni il torace con una mano e fai protendere in avanti la vittima,
- Applica 5 colpi energici tra le scapole con il palmo della mano libera
- Se questa manovra non è stata efficace esegui 5 compressioni addominali

- Posizionati dietro la vittima e circonda con entrambe le braccia l'addome
- Piega in avanti la vittima
- Chiudi la mano a pugno e posizionala tra l'ombelico e l'estremità inferiore dello sterno
- Afferrando con l'altra mano il pugno comprimi l'addome verso l'interno e verso l'alto per 5 volte energicamente.

- Segui sempre e comunque tutte le indicazioni fornite dall'operatore della Centrale Operativa di Emergenza Sanitaria che, attraverso la tua collaborazione, riuscirà ad adattare al meglio le manovre di soccorso a garanzia di una rianimazione sicura ed efficace

Se perde coscienza



DOC 04

Manovre di disostruzione delle vie aeree

Rev. 1
del 05/04/2025

Per maggiori approfondimenti, consulta anche il portale del Ministero della Salute al seguente link:

[Linee di indirizzo per la prevenzione del soffocamento da cibo, approvate dal Consiglio Superiore di Sanità \(salute.gov.it\)](https://salute.gov.it/linee-di-indirizzo-per-la-prevenzione-del-soffocamento-da-cibo)

The screenshot shows the official website of the Italian Ministry of Health (Ministero della Salute). The header includes the ministry's logo and name, a search bar, and navigation links for 'Contatti', 'Servizi online', 'FAQ', and various social media platforms. A large banner features a medical scene with the text: 'Ti ha salvato. Ti salverà ancora. Rispetta chi si prende cura di te e dei tuoi cari. La violenza non è mai la soluzione.' Below the banner is a navigation menu with categories like 'Ministro e Ministero', 'Temi', 'News e media', and 'Amministrazione trasparente'. The main content area displays a breadcrumb trail: 'Home > Documentazione > Pubblicazioni > Linee di indirizzo per la prevenzione del soffocamento da cibo in età pediatrica'. It lists related links such as 'Biblioteca del Ministero', 'Pubblicazioni', 'Opuscoli e poster', 'Normativa', 'Concorsi', 'Notifiche per pubblici proclami', and 'Dati'. The featured document is 'Linee di indirizzo per la prevenzione del soffocamento da cibo in età pediatrica', dated 2017, with a download link for a PDF file (466.0 Kb). A sidebar on the right suggests related topics like 'Sicurezza alimentare' and 'Nutrizione'. The footer includes social media icons and the text 'Segui il ministero'.